

ГЛОБАЛЬНЫЙ ИНДЕКС ВОЕННОЙ МОЩИ – 2014



Глобальный индекс военной мощи (Global Firepower Index) – это рейтинг, оценивающий военную мощь государств. В рейтинге государства ранжируются в зависимости от того насколько сильна армия страны.

ИНФОРМАЦИЯ ОБ ИССЛЕДОВАНИИ

Наименование:	Глобальный индекс военной мощи 2014 (Global Firepower Index 2014)
Дата исследования:	2014 год (Исследование опубликовано в апреле этого года)
Периодичность:	Ежегодно
Организатор исследования:	Global Firepower
Сайт:	http://www.globalfirepower.com/
Исследование:	http://www.globalfirepower.com/countries-listing.asp

ОПИСАНИЕ И МЕТОДОЛОГИЯ ИССЛЕДОВАНИЯ

Глобальный индекс военной мощи (Global Firepower Index) – это рейтинг, который оценивает армии государств, ранжируя их и определяя самые сильные армии на Земле.







Индекс составляется на основе сложной методики, в которой учитываются свыше 50 различных факторов. В частности: численность армии, количество танков, кораблей, самолетов и прочей военной техники, уровень финансирования военной сферы, транспортная инфраструктура страны, доступ к нефтепродуктам и прочие факторы, которые могут повлиять на боеспособность армии.







По результатам подсчетов армия получает оценку (Power Index), примерно отражающую ее возможности. Так, итогом подсчета становится десятичная дробь с четырьмя знаками после запятой. К примеру, лидер последнего рейтинга, США, имеет оценку 0,2208, а оценка Танзании, которая замыкает список, находясь на последнем 106-м месте рейтинга, 4,3423. При этом для большей объективности оценок применяется система бонусных и штрафных баллов.







Кроме того, при составлении рейтинга действуют следующие условия:

- ядерное оружие при составлении рейтинга не учитывается;
- в оценке учитываются географические особенности государства;
- оценка учитывает не только количество вооружений и техники;
- в оценке учитывается производство и потребление некоторых ресурсов;
- государства, не имеющие выхода к морю, не получают штрафные баллы за отсутствие ВМС;
- за ограниченные возможности военного флота налагается штраф;
- в оценке не учитываются особенности политического и военного руководства страны.

Последний на данный момент рейтинг армий мира был опубликован в апреле этого года и содержит информацию о вооруженных силах 106 государств. В дальнейшем количество стран, учитываемых в рейтинге, будет увеличиваться.

Рейтинг	Страна	Индекс	 Численность армии	 Танки	 Самолеты	 Авианосцы	 Подводные лодки	 Военный бюджет (дол.)
1	США	0,2208	141,212,012	8,325	13,683	10	72	612,500,000,000
2	Россия	0,2355	69,117,271	15,500	3,082	1	63	76,600,000,000
3	Китай	0,2594	749,610,775	9,150	2,788	1	69	126,000,000,000
4	Индия	0,3872	615,201,057	3,569	1,785	2	17	46,000,000,000
5	Великобритания	0,3923	29,164,233	407	908	1	11	53,600,000,000
6	Франция	0,4706	28,802,096	423	1,203	1	10	43,000,000,000
7	Германия	0,4899	36,417,842	408	710	0	4	45,000,000,000
8	Турция	0,5171	41,637,773	3,657	989	0	14	18,185,000,000
9	Южная Корея	0,5536	25,609,290	2,346	1,393	0	14	33,700,000,000
10	Япония	0,5581	53,608,446	767	1,595	1	16	49,100,000,000
11	Израиль	0,5887	3,511,190	3,870	680	0	14	15,000,000,000
11	Италия	0,5991	27,869,443	600	795	2	6	34,000,000,000
13	Египет	0,6122	41,157,220	4,767	1,100	0	4	4,400,000,000
14	Бразилия	0,6663	106,784,621	489	748	1	5	33,142,000,000
15	Пакистан	0,7369	93,351,401	3,124	847	0	8	7,000,000,000
16	Канада	0,7432	15,786,816	201	404	0	4	18,000,000,000
17	Тайвань	0,7564	12,190,243	2,005	775	0	4	10,725,000,000
18	Польша	0,7565	18,830,448	1,063	475	0	5	9,360,000,000
19	Индонезия	0,8008	129,075,188	374	381	0	2	6,900,000,000
20	Австралия	0,8253	10,500,000	59	395	0	6	26,100,000,000
21	Украина	0,8255	22,244,394	4,112	400	0	1	4,880,000,000
22	Иран	0,8891	46,247,556	2,409	481	0	31	6,300,000,000
23	Вьетнам	0,8962	50,645,430	3,200	413	0	1	3,365,000,000
24	Таиланд	0,9287	35,444,716	740	543	1	0	5,390,000,000
25	Саудовская Аравия	1,0035	15,246,507	1,095	652	0	0	56,725,000,000
26	Сирия	1,0036	11,550,588	4,950	473	0	0	1,872,000,000
26	Швейцария	1,0278	3,614,595	200	175			4,830,000,000
28	Испания	1,0791	22,964,245	415	531	1	3	11,600,000,000
29	Швеция	1,1029	4,062,455	280	216	0	5	6,215,000,000
30	Чехия	1,1656	4,914,460	123	109			2,220,000,000
31	Алжир	1,1698	20,387,681	1,050	404	0	6	10,570,000,000
32	Нидерланды	1,1703	7,728,129	0	160	0	4	9,840,000,000
33	Мексика	1,1843	59,179,064	0	373	0	0	7,000,000,000
34	Бельгия	1,2754	4,650,921	52	166	0	0	5,085,000,000
35	Северная Корея	1,2893	12,933,972	6,6	943	0	78	7,500,000,000
36	Австрия	1,2974	3,851,544	162	93			3,220,000,000

Рейтинг	Страна	Индекс	 Численность армии	 Танки	 Самолеты	 Авианосцы	 Подводные лодки	 Военный бюджет (дол.)
37	Филиппины	1,3042	50,649,196	0	145	0	0	3,000,000,000
38	Малайзия	1,3143	14,817,517	74	224	0	2	4,700,000,000
39	Норвегия	1,3137	2,130,253	52	102	0	6	7,000,000,000
40	Эфиопия	1,3229	38,794,315	560	81			340,000,000
41	Южная Африка	1,3467	25,913,422	191	213	0	3	4,610,000,000
42	ОАЭ	1,4216	3,658,577	545	444	0	0	14,375,000,000
43	Дания	1,4379	2,460,519	57	86	0	0	4,440,000,000
44	Сингапур	1,4699	1,255,902	215	244	0	6	9,700,000,000
45	Йемен	1,4847	11,039,416	1,260	181	0	0	1,440,000,000
46	Хорватия	1,5255	2,033,589	92	65	0	0	958,000,000
47	Нигерия	1,5261	72,319,838	363	96	0	0	2,330,000,000
48	Узбекистан	1,5309	15,773,751	420	164			70,000,000
48	Финляндия	1,5361	2,261,561	270	145	0	0	3,660,000,000
50	Азербайджан	1,5864	4,700,000	544	125	0	4	3,185,000,000
51	Румыния	1,5863	11,030,173	1,100	129	0	0	2,190,000,000
52	Беларусь	1,5921	4,831,438	1,756	180			725,000,000
53	Португалия	1,6061	5,024,561	133	103	0	2	3,800,000,000
54	Колумбия	1,6234	23,420,272	0	451	0	11	12,145,000,000
55	Аргентина	1,6242	20,000,000	293	281	0	3	4,330,000,000
56	Бангладеш	1,6281	36,520,491	169	153	0	0	1,590,000,000
57	Греция	1,6341	4,955,243	1,244	628	0	8	6,540,000,000
58	Чили	1,6523	8,576,686	305	262	0	4	5,483,000,000
59	Перу	1,6926	15,113,211	85	223	0	8	2,560,000,000
60	Сербия	1,7131	3,490,000	212	168	0	0	830,000,000
61	Венгрия	1,7148	4,640,516	155	30			1,040,000,000
62	Венесуэла	1,7343	14,179,515	390	235	0	0	4,000,000,000
63	Кения	1,7689	19,234,397	186	134	0	0	595,000,000
64	Грузия	1,7848	2,202,871	100	59	0	0	380,000,000
65	Марокко	1,8499	16,944,101	1,348	323	0	0	3,400,000,000
66	Тунис	1,8635	5,798,752	350	139	0	0	550,000,000
67	Иордания	2,0189	3,285,575	1,321	246	0	0	1,500,000,000
68	Ирак	2,0406	15,229,095	357	212	0	0	6,055,000,000
69	Оман	2,0647	1,723,769	215	101	0	0	6,715,000,000
70	Болгария	2,1731	3,258,822	80	62	0	0	700,000,000
71	Словакия	2,1745	2,775,207	30	49			1,025,000,000
72	Монголия	2,2401	1,789,738	450	24			70,000,000

Рейтинг	Страна	Индекс	 Численность армии	 Танки	 Самолеты	 Авианосцы	 Подводные лодки	 Военный бюджет (дол.)
73	Ангола	2,2599	6,026,700	140	270	0	0	4,150,000,000
74	Кувейт	2,2997	1,619,438	368	101	0	0	5,200,000,000
75	Эквадор	2,3045	7,573,824	202	133	0	2	2,400,000,000
76	Афганистан	2,3071	13,709,758	800	120			11,500,000,000
77	Непал	2,3242	14,599,549	0	20			210,000,000
78	Ливия	2,3353	3,489,272	400	46	0	0	3,000,000,000
79	Судан	2,3465	20,845,416	360	168	0	0	2,470,000,000
80	Казахстан	2,3557	8,342,680	300	232	0	0	2,435,000,000
81	Бахрейн	2,4485	800,000	180	105	0	0	730,000,000
82	Катар	2,4841	555,059	90	72	0	0	1,930,000,000
83	Ливан	2,5221	2,196,365	318	57	0	0	1,735,000,000
84	Камбоджа	2,5798	7,877,309	525	20	0	0	192,000,000
85	Новая Зеландия	2,5907	2,023,227	0	59	0	0	1,870,000,000
86	Шри-Ланка	2,5918	10,808,556	102	87	0	0	1,500,000,000
87	Дем Республика Конго	2,6642	15,980,106	90	42	0	0	162,000,000
87	Уганда	2,6895	14,274,710	0	43	0	0	280,000,000
89	Парагвай	2,7651	3,353,687	15	35	0	0	145,000,000
90	Южный Судан	2,7689	6,640,780	110	9			545,000,000
91	Боливия	2,7841	5,008,258	54	72	0	0	315,000,000
92	Никарагуа	2,9674	3,004,805	150	21	0	0	44,200,000
93	Гана	2,9726	12,462,530	0	24	0	0	120,000,000
94	Словения	3,0535	941,893	84	30	0	0	790,000,000
95	Зимбабве	3,0955	5,484,427	0	92			95,000,000
95	Эстония	3,2487	594,497	0	6	0	0	335,000,000
97	Камерун	3,3009	9,216,160	0	30	0	0	370,000,000
98	Панама	3,3131	890,006	0	20	0	0	145,000,000
99	Замбия	3,5013	5,989,360	70	67			245,000,000
100	Сомали	3,5462	4,420,000	70	30	0	0	58,960,000
101	Уругвай	3,6352	1,552,091	79	60	0	0	490,000,000
102	Лаос	3,7683	3,182,218	55	14	0	0	18,500,000
103	Литва	3,8281	1,765,854	0	10	0	0	430,000,000
104	Мозамбик	4,1026	4,613,367	96	4	0	0	86,000,000
105	Мадагаскар	4,2547	9,809,790	12	20	0	0	56,000,000
106	Танзания	4,3423	9,985,445	30	32	0	0	220,000,000

ОЦЕНКА РЕЗУЛЬТАТОВ РЕЙТИНГА

Первые три строчки рейтинга за 2014 год занимают США, Россия и Китай. Список топ-5 сильных армий мира замыкают Индия и Великобритания. Украина — на 21-м месте, между Австралией и Ираном.

Посмотрев на результаты рейтинга, можно сделать вывод, что страны-лидеры рейтинга имеют общую черту – уделяют большое внимание вооруженным силам, в частности, в финансовом плане.

Так, лидер рейтинга, США тратит больше всех денег на военные нужды (более чем \$600 млрд.). Очень большое значение имеет наличие авианосцев. Тут США являются абсолютным лидером - этой стране принадлежит около 10 единиц авианосной техники. Эти массивные суда позволяют странам показывать свою силу далеко за пределы своих границ и по всему земному шару и, по сути, функционируют как мобильные военно-морские и военно-воздушные базы. Авианосцы также могут быть носителями Дронов, существенно меняя мировой расклад по глобальному наблюдению. Абсолютная монополия США на авианосцы значительно увеличивает возможность военного влияния.

При этом, как говорится в докладе Стокгольмского международного института исследований проблем мира, в последнее время США значительно снизили (на 7,8%) затраты на армию. Это связано, прежде всего, с тем, что США сворачивают военные операции, в частности, в Афганистане и Ираке.

Второй страной с наибольшей армией является Россия, которая владеет наибольшим количеством танков (15 тысяч). Кроме того, страна увеличила свой военный бюджет на \$88 млрд. и планирует масштабную программу модернизации армии.

КНР лидирует в области человеческих ресурсов, теоретически в китайскую армию могут быть призваны 749,6 млн. человек. К тому же страна вторая в мире по объемам финансирования армии (126 млрд. долларов).

Помня о последних событиях, необходимо отметить положение в рейтинге нескольких других государств. Так, Израиль не смог войти в десятку и остановился на 11-м месте, Украина заняла 21-е место. Сирийские вооруженные силы обеспечили своей стране 26-е место в рейтинге.

Северная Корея в рейтинге занимает 35 место, но при этом, по данным рейтинга, северокорейские ВМС являются мировым лидером в области подводного флота: согласно имеющимся данным, они имеют 78 подводных лодок различных типов. Но многие называют этот показатель преувеличенным, поскольку большая часть подводных лодок КНДР почти полностью непригодны для использования. Так, по данным Департамента обороны США, треть подводных лодок Северной Кореи являются устаревшими и имеют диапазон действия оружия только в четыре мили, в то время как современная подводная лодка США способна нанести удар в радиусе 150 миль.

Кроме того, большим минусом рейтинга является то, что он не учитывает ядерных арсеналов. Этот фактор сейчас играет большую роль в геополитике.